

Relatório das atividades da Guarda Municipal de Canoas com Boletins  
de Atendimentos no Registro Eletrônico da Guarda Municipal - REG-M

2021 - 2022

**Boletim de Atendimento - BA**

Equipe técnica:  
Jacson Portolon  
Giovana Lima Michelin  
Luana Kohlrausch  
Matheus Platiz Nepomuceno  
Calvin Da Cas Furtado

Janeiro de 2023

## Sumário

Relatório das atividades da Guarda Municipal de Canoas com Boletins de Atendimento e no Registro Eletrônico da Guarda Municipal- REG-M .....	1
2021- 2022.....	1
Boletim de Atendimento- BA .....	1
1. Apresentação .....	3
2. Boletim de Atendimento – 2021 a 2022 .....	3
3. Registro de prisões efetuadas pela Guarda Municipal – 2021 a 2022 .....	11
4. Furto, roubos, arrombamentos em equipamentos públicos.....	16
5. Chamados de alarmes.....	24
6. Considerações finais.....	288

## 1. Apresentação

O presente relatório busca apresentar de forma clara os dados relativos aos serviços prestados pela Guarda Municipal através da análise e sistematização de seus atendimentos via **Registro Eletrônico da Guarda Municipal (REG-M)**, com atenção especial às atividades registradas na categoria Boletim de Atendimento (BA). Esses boletins são confeccionados quando alguma ação é demandada para o atendimento de uma ocorrência. A análise dos dados considera as informações registradas entre os anos 2021 e 2022.

O **Registro Eletrônico da Guarda Municipal** iniciou em 2011, sendo a Guarda Municipal de Canoas uma das primeiras Guardas do país a utilizar um sistema móvel de registro de ocorrências, com a utilização de *tablets*. As informações ali registradas eram automaticamente compartilhadas entre inspetores e fiscais de equipe, bem como pelo Centro Integrado de Comando e Controle de Canoas – CICC Canoas. Com o **REG-M** foi possível registrar e unificar as informações de todas as atividades tático-operacionais da Guarda Municipal.

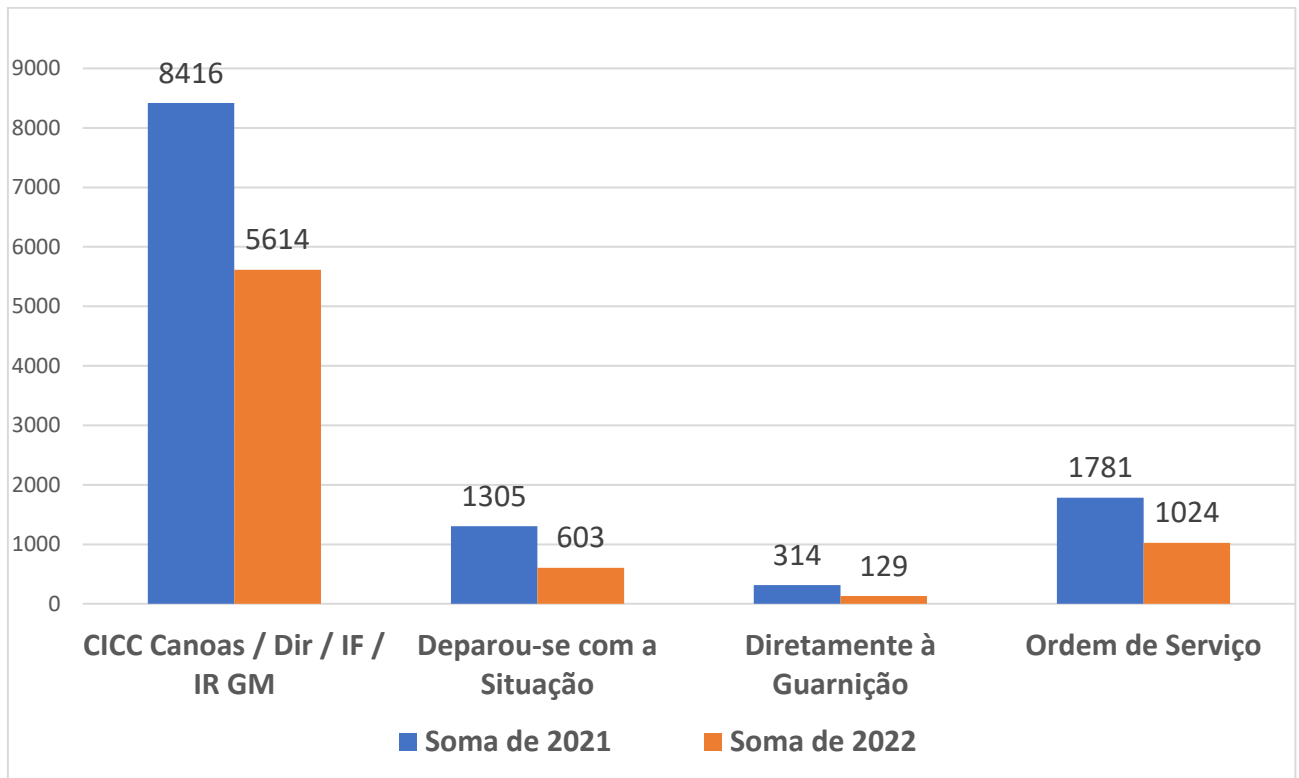
## 2. Boletim de Atendimento – 2021 a 2022

Considerando o período entre 2021 (**11.816**) e 2022 (**7.370**), **19.186** Boletins de Atendimento foram gerados pela Guarda Municipal de Canoas. A seguir, apresentamos o número total de Boletins de Atendimento em cada um dos respectivos anos de acordo com a origem da demanda.

Do período de 2022 em relação a 2021, houve uma redução de 37,5% no total de registros de Boletins de Atendimento. Uma das formas de interpretar este fenômeno de redução global do número de Boletins de Atendimento abertos em 2022 em relação à 2021 pode estar na redução do efetivo da corporação, conforme observado no quadro do efetivo da GMC entre 2020 e 2022.

Na ilustração abaixo - Gráfico 01 – segmentamos os Boletins de Atendimento por tipo e os classificamos de acordo com a origem do chamado. Percebe-se, portanto, a relevância do serviço da Central Integrada de Comando e Controle (CICC), responsável pelo recebimento da demanda e encaminhamento aos agentes que estão nas atividades de patrulhamento das vias públicas.

**Gráfico 01 – Total de Boletins de Atendimento gerados por ano de acordo com a origem da demanda (2021 e 2022).**



Elaborado por: Observatório de Segurança Pública e Cidadania de Canoas – 2023  
 Fonte: Boletins de Atendimento entre 2021 e 2022 da Guarda Municipal de Canoas – SMSPC

Complementar a estas informações que apresentam o total dos Boletins de Atendimento produzidos ao longo dos anos 2021 e 2022 através da origem do chamado são as providências operacionais de maior incidência. Neste sentido, vale ressaltar que o preenchimento dos boletins de atendimento, operado pelos agentes da Guarda Municipal de Canoas, permite a colocação de mais de um registro de providência operacional em um único boletim. Desta forma, as ilustrações abaixo – Tabelas 01 e 02 – demonstram o quantitativo destas em relação ao total de registros no período analisado.

Tabela 01 – Incidência de Providências Operacionais em 2021

Providências operacionais em 2021	Qt.
Advertência	169
Apreensão (Material)	23
Apreensão de menor	2
Auto de Infração	8
Averiguação	6333
Composição e Orientação de Partes	689
Encaminhamento de Incapaz	32
Encaminhamento de Menor	11
Encaminhamento de Suspeito	28
Notificação	72
Policiamento de Local	6885
Prisão	71
Termo de Interdição	13
Notificação	1
Outra	334
<b>Total</b>	<b>14671</b>

Elaborado por: Observatório de Segurança Pública e Cidadania de Canoas – 2023  
Fonte: Boletins de Atendimento entre 2021 e 2022 da Guarda Municipal de Canoas – SMSPC

Tabela 02 – Incidência de Providências Operacionais em 2022

Providências operacionais em 2022	Qt.
Abordagem	113
Acidente de trânsito	21
Acidente de trânsito com vítima(s)	10
Agressão	22
Ameaça	46
Apoio	169
Apoio a autoridade	19
Apoio a fiscalização de trânsito	32
Arrombamento	6
Assistência	127
Atividades preventivas	218
Atropelamento	4
Barreira de trânsito	21
Briga	6
Briga de alunos	31
Combate a incêndio	2
Conflito pais / alunos / servidores	17
Conflito pais \ / alunos \ / servidores	4
Criança perdida	1
Custódia de Preso	3
Dano ao patrimônio	21

Desacato	4
Desaparecimento de aluno	1
Descarte irregular de lixo / entulho / calça	9
Desordem	30
Entrada não autorizada em próprio municipal	6
Escolta ou diligência	20
Ferimentos	6
Fiscalização	53
Furto	14
Guarda em local interditado	10
Inspeção	37
Maus tratos criança / adolescente	3
Operação Integrada	14
Paciente alterado	32
Patrulhamento	212
Perturbação do sossego	15
Pessoa em atitude suspeita	32
Policimento	167
Policimento em desfiles, passeatas e solenidade	14
Policimento em estabelecimento de ensino	50
Policimento em solenidade	10
Posse de entorpecentes	4
Recuperação de bens móveis	5
Remoção de fonte de perigo	11
Resgate	4
Roubo	7
Salvamento ou resgate de animais	18
Salvamento ou resgate de pessoas	5
Sinalização ou orientação de trânsito	5
Tráfico de entorpecentes	3
Vias de fato	3
x. Outro	46
<b>Total</b>	<b>1743</b>

Elaborado por: Observatório de Segurança Pública e Cidadania de Canoas – 2023.  
Fonte: Boletins de Atendimento entre 2021 e 2022 da Guarda Municipal de Canoas – SMSPC.

Em relação às informações apresentadas nas Tabelas 01 e 02, pode-se verificar uma mudança no comportamento dos usuários do sistema REG-M, o que implicou uma mudança nos parâmetros tanto em termos quantitativos quanto, especialmente, qualitativos.

Quer dizer, se no ano de 2021, em termos de qualidade das informações registradas nas providências operacionais, o uso de categorias mais generalizáveis como **Averiguação**, **Composição e Orientação de Partes** e **Policimento de Local** caíram em desuso em relação ao

ano de 2022, onde as mesmas atividades realizadas pelos agentes eram inseridas no sistema com maior descrição através de novas categorias. Neste sentido, em 2022, optou-se por categorias mais aproximadas das tipificações criminais – tais como ***ameaça, agressão, briga de alunos, dano ao patrimônio, perturbação do sossego, roubo, posse de entorpecentes, tráfico de entorpecentes.***

Outrossim, as categorias de maior incidência em 2021, em geral classificações mais genéricas, foram desmembradas em categorias com descrições mais correspondente<sup>1</sup> às atividades realizadas *in loco* pelos agentes. Por exemplo, a categoria ***Policimento de Local*** passou a ser tipificada, no ano de 2022, em categorias como ***Patrulhamento, Policiamento, Policiamento em desfiles e solenidades, Policiamento em estabelecimentos de ensino***; assim como a categoria ***Averiguação*** passou a ser descrita nas categorias ***Abordagem, Atividades preventivas, Inspeção e Fiscalização***. Ressalta-se, neste sentido, que essa maior descrição das providências operacionais favorece uma análise mais detalhada das atividades da Guarda Municipal de Canoas; embora a não adoção de categorias fixas possa dificultar a comparação em séries anuais.

Em relação à quantidade das incidências nos anos de 2021 e 2022, é importante ressaltar que, para além desta mudança de classificação, foi registrado uma redução na ordem de 37,5% de um ano para o outro no número total de Boletins de Atendimento – foram **11.816** registros em 2021 e **7.370** em 2022. Neste sentido, uma interpretação baseada exclusivamente nas informações possíveis de serem coletadas no sistema REG-M talvez não dê conta de indicar uma justificativa ou mesmo uma conclusão sobre o fenômeno da redução. Há questões que estão para além do trabalho de rua, que atravessam a corporação como um todo e que acabam por incidir, inclusive, nos trabalhos operacionais. Vale reforçar que o ponto mais sensível nesta relação envolve o atual efetivo da Guarda Civil Municipal, bem como a chamada de novos agentes já admitidos em concurso público.

No que se refere aos locais onde foram registrados os Boletins de Atendimento, notadamente, a rigorosa maioria se dá na ***via pública*** – categoria de maior concentração nos dois anos analisados – bem como nos equipamentos públicos da municipalidade tais como

---

<sup>1</sup> Por exemplo, a categoria Policiamento de Local passou a ser tipificada, no ano de 2022, em categorias como Patrulhamento, Policiamento, Policiamento em desfiles e solenidades, Policiamento em estabelecimentos de ensino; assim como a categoria Averiguação passou a ser descrita nas categorias Abordagem, Atividades preventivas, Inspeção e Fiscalização.

escolas, praças, parques, unidades básicas de saúde, entre outros equipamentos que funcionam em Canoas quer sejam vinculados diretamente ao município, quer sejam de responsabilidade do Estado do Rio Grande do Sul com sede no território.

As tabelas 03 e 04 trazem o descritivo destes locais em relação a incidência de registros e atendimentos da GMC. Devido a variedade de locais de ocorrência registrados em ambos os anos, optou-se por selecioná-los a partir do número mínimo de 38 incidências em um mesmo local. Todos aqueles locais com incidência menor que o número mínimo foram agrupados na categoria **outros**. Vale destacar que as categorias descritas nas tabelas são *ipsis litteris* as mesmas cadastradas no sistema REG-M pelos agentes da GCM.

**Tabela 03 – Locais das ocorrências de 2021 em relação ao total de Boletins de Atendimento**

Locais das ocorrências 2021	Qt.	Porcentagem
Via Pública	3089	26%
Operação Amanhecer Seguro	595	5%
Operação Integrada	427	4%
Fiscalização Covid	238	2%
Centro Olímpico Municipal	197	2%
Parque Getúlio Vargas	172	1%
Ni	161	1%
Parque Esportivo Eduardo Gomes	147	1%
Operação Guarda Municipal Presente	145	1%
EMEI Anísio Spinola Teixeira	127	1%
UBS Harmonia	123	1%
CRAS Mathias Velho	122	1%
Praça Do Avião	112	1%
EMEF Tancredo De Almeida Neves	103	1%
Praça Cônego Lotário Steffen	83	1%
Casa Dos Conselhos	79	1%
UBS Boa Saúde	73	1%
Secretaria Municipal De Desenvolvimento Econômico	73	1%
Praça Da Bandeira	73	1%
EMEI Prof. Marilene Machado	71	1%
Centro De Referência Da Mulher (CRM)	69	1%
UBS Natal	68	1%
UBS Fernandes	67	1%
CEO	67	1%
EMEI Mãe Augusta	65	1%
EMEI Ledevino Picinini	63	1%
UBS Fátima	62	1%
Subprefeitura Noroeste	61	1%

UBS Niterói	60	1%
EMEF Dr. Nelson Paim Terra	60	1%
UBS Rio Branco	59	0%
EMEF Pernambuco	59	0%
EMEF Gal. Osório	57	0%
1ª DP	57	0%
EMEI Tia Maria Lucia	56	0%
EMEF Ícaro	56	0%
EMEF Castelo Branco	56	0%
Conselho Tutelar Microrregião 3	56	0%
EMEI Ulisses Machado Filho	55	0%
UBS São José	53	0%
UBS Estância Velha	53	0%
EMEI Pé De Moleque	53	0%
Calçadão Canoas	53	0%
UBS Praça América	52	0%
EMEI Vó Babali	52	0%
Conselho Tutelar Microrregião 4	52	0%
UBS Concoban	51	0%
EMEI Meu Pedacinho De Chão	51	0%
Upa Idoso	50	0%
EMEF Especial Vitória	50	0%
UBS Prata	48	0%
Parque Eduardo Gomes - Área Da Campeira	48	0%
Prainha Do Paquetá	47	0%
Secretaria Municipal De Gestão E Planejamento	46	0%
EMEF Theodoro Bogen	46	0%
Praça Dona Mocinha	45	0%
EMEI Prof. Carmem Ferreira	45	0%
EMEF Rio De Janeiro	45	0%
EMEF Cel. Francisco Pinto Bandeira	45	0%
Centro De Canoas (Área Central)	45	0%
EMEI Gente Miúda	44	0%
EMEF Santos Dumont	44	0%
EMEF Duque De Caxias	44	0%
EMEF Arthur Oscar Jochins	43	0%
EMEI Vó Lola	42	0%
EMEF Eng. Ildo Meneghetti	42	0%
EMEI Vó Pedra	41	0%
EMEF Sete De Setembro	41	0%
UBS Igara	39	0%
EMEI Laney Langaro	39	0%
EMEF Ministro Rubem Carlos Ludwig	39	0%
UBS Santo Operário	38	0%
EMEI Beija-Flor	38	0%

Outros	2889	24%
<b>Total</b>	<b>11816</b>	<b>100%</b>

Elaborado por: Observatório de Segurança Pública e Cidadania de Canoas – 2023.  
Fonte: Boletins de Atendimento entre 2021 e 2022 da Guarda Municipal de Canoas – SMSPC.

**Tabela 04 – Locais das ocorrências de 2022 em relação ao total de Boletins de Atendimento**

Locais das ocorrências em 2022	Qt.	Porcentagem
Via Pública	1872	25%
Ubs Natal	40	1%
Ubs Estancia Velha	46	1%
Secretaria Municipal De Desenvolvimento Econômico	44	1%
Secretaria Municipal Cidadania	66	1%
Secretaria De Educação	95	1%
Praça Do Avião	46	1%
Praça Da Emancipação	48	1%
Praça Da Bandeira	190	3%
Praça Cônego Lotário Steffen	77	1%
Parque Getúlio Vargas	106	1%
Parque Esportivo Eduardo Gomes	96	1%
Parque Eduardo Gomes - Área Da Campeira	125	2%
Operação Integrada	77	1%
Operação Guarda Municipal Presente	65	1%
Operação Amanhecer Seguro	523	7%
Ni	156	2%
Emei Vó Pedra	38	1%
Emei Vó Lola	38	1%
Emei Ulisses Machado Filho	40	1%
Emei Mãe Augusta	71	1%
Emei Gente Miúda	41	1%
Emei Carrossel	64	1%
Emei Anísio Spinola Teixeira	54	1%
Emef Theodoro Bogen	60	1%
Emef Tancredo De Almeida Neves	64	1%
Emef Santos Dumont	48	1%
Emef Rio Grande Do Sul	40	1%
Emef Rio De Janeiro	88	1%
Emef Prof. Edgar Fontoura	56	1%
Emef Pernambuco	40	1%
Emef Nancy F. Pansera	38	1%
Emef Gov. Walter Peracchi De Barcellos	52	1%
Emef Farroupilha	40	1%
Emef Eng. Ildo Meneghetti	49	1%
Emef Duque De Caxias	72	1%
Emef Castelo Branco	69	1%
Emef Arthur Oscar Jochins	47	1%

Cras Mathias Velho	42	1%
Centro Olímpico Municipal	47	1%
Centro De Canoas (Área Central)	38	1%
Cci - Centro Convivência Do Idoso	48	1%
Balada Segura	38	1%
Outros	2376	32%
<b>Total</b>	<b>7370</b>	<b>100%</b>

Elaborado por: Observatório de Segurança Pública e Cidadania de Canoas – 2023.  
Fonte: Boletins de Atendimento entre 2021 e 2022 da Guarda Municipal de Canoas – SMSPC.

### 3. Registro de prisões efetuadas pela Guarda Municipal – 2021 a 2022

Em relação as prisões realizadas pela Guarda Municipal, apresenta-se o total de prisões e apreensão de menores, os locais onde foram efetuados e as tipificações criminais constantes nos Boletins de Ocorrências registrados nas delegacias de polícia. No período analisado, verifica-se uma redução de **45,5%** dos registros de 2021 em relação aos registros de 2022. Em 2021, foram registradas 69 prisões de indivíduos adultos e duas apreensões de menores, enquanto no ano seguinte foram registradas 34 prisões de indivíduos adultos e quatro apreensões de menores.

Há que se fazer uma ressalva que o conceito de **prisão** empregado nesta análise faz relação à **providência operacional** registrada no sistema REG-M pelo agente de segurança. Neste sentido, o número total de 71 prisões e apreensões de menores fazem referência ao número de Boletins de Atendimento que constam este encaminhamento e não ao número de indivíduos conduzidos à delegacia. Para citar um exemplo, dos 71 Boletins de Atendimento que constam a providência operacional **prisão** em 2021, foram conduzidos à delegacia 96 indivíduos para prestar esclarecimentos.

Nas ilustrações abaixo – Tabelas 05 e 06 – apresentamos os dados referentes ao ano de 2021.

Tabela 05 – Tipificações criminais em relação ao número de prisões e apreensões de menores efetuadas em 2021

Tipificação criminal em 2021	Qt.	Porcentagem
Ameaça de morte	1	1%
Apreensão de foragido da Justiça	7	10%
Apreensão de objetos	1	1%
Apreensão de menor	2	3%
Atos obscenos	1	1%
Custódia de detento	1	1%
Desacato	1	1%
Dirigir sem habilitação gerando perigo de dano	1	1%
Embriaguez	1	1%
Furto	6	8%
Furto de fios e cabos	7	10%
Lesão corporal	3	4%
Localização de pessoa desaparecida	1	1%
Maus tratos contra animais	1	1%
Peculato	1	1%
Perturbação do trabalho e sossego alheios	1	1%
Posse de entorpecentes	3	4%
Posse e suspeita de tráfico	2	3%
Receptação	9	13%
Resistência	3	4%
Roubo a pedestre	3	4%
Roubo de veículo	1	1%
Tentativa de furto qualificado	2	3%
Tráfico de entorpecentes	8	11%
Fato em tese atípico	1	1%
Apoio para condução de detido pela GM	2	3%
Apoio para condução de detido por outra instituição	1	1%
<b>Total</b>	<b>71</b>	<b>100%</b>

Elaborado por: Observatório de Segurança Pública e Cidadania de Canoas – 2023.  
Fonte: Boletins de Atendimento entre 2021 e 2022 da Guarda Municipal de Canoas – SMSPC.

Em relação às principais tipificações criminais registradas nas prisões efetuadas pela Guarda Municipal no ano de 2021, destaca-se as apreensões de **foragidos da justiça**, bem como, os enquadramentos por receptação de veículos e motocicletas com registros de furto/roubo em circulação na cidade de Canoas. Destaca-se o monitoramento de veículos furtados e/ou roubados nos limites municipais pelo Centro Integrado de Comando e Controle (CICC), além das operações quotidianas de fiscalização de trânsito onde são verificadas a procedência tanto dos veículos quanto dos seus condutores.

Em relação às tipificações de *furto, furto de fios e cabos, roubo a pedestre e tentativa de furto qualificado*, destaca-se que na maioria das ocorrências **consta o flagrante**, quer por chamado direto do CICC através da visualização nas câmeras de monitoramento ou por denúncia, quer por um terceiro ou a própria vítima abordar diretamente a guarnição nos pontos base ou em circulação pelas vias públicas.

Para além das prisões em flagrante por diversos delitos tipificados no código penal, é possível apontar a integração da Guarda Municipal com às outras instituições de segurança pública que atuam em Canoas através da custódia de detentos e das solicitações de apoio para condução de detidos.

**Tabela 06 – Locais das prisões realizadas em 2021**

<i>Locais das prisões</i>	<b>Qt.</b>
<i>1ª DP</i>	1
<i>Aisp1</i>	1
<i>Albergue Municipal</i>	1
<i>Calçadão Canoas</i>	1
<i>Capatazia Pedrinhas</i>	1
<i>Casa Dos Conselhos</i>	1
<i>Centro De Canoas (Área Central)</i>	1
<i>Centro Olímpico Municipal</i>	2
<i>Cras Harmonia</i>	1
<i>Delegacia De Polícia De Pronto Atendimento (Dppa)</i>	3
<i>Emef Rio De Janeiro</i>	1
<i>Emei Central Park</i>	1
<i>Estação Canoas</i>	1
<i>Ni</i>	1
<i>Operação Guarda Municipal Presente</i>	2
<i>Operação Integrada</i>	2
<i>Park Shopping Canoas</i>	1
<i>Parque Getúlio Vargas</i>	3
<i>Praça Teotônio Vilella</i>	1
<i>Ubs Estancia Velha</i>	1
<i>Via Pública</i>	44
<b>Total</b>	<b>71</b>

Elaborado por: Observatório de Segurança Pública e Cidadania de Canoas – 2023.  
Fonte: Boletins de Atendimento entre 2021 e 2022 da Guarda Municipal de Canoas – SMSPC.

Resta comentar, por fim, que a maioria das prisões efetuadas pela Guarda Municipal ocorre nas vias públicas do município, dentro dos equipamentos públicos ou nas suas adjacências, além das operações. Abaixo, as ilustrações – tabelas 07 e 08 - trazem as informações de prisões e apreensões de menores referentes ao ano de 2022.

**Tabela 07 – Tipificações criminais em relação ao número de prisões e apreensões de menores efetuadas em 2022**

Tipificação criminal em 2022	Qt.	Porcentagem m
Agressão	1	2,6%
Ameaça (entre alunos)	1	2,6%
Apreensão de menor	4	10,5%
Atos obscenos	1	2,6%
Desacato	1	2,6%
Embriaguez	1	2,6%
Furto de fios e cabos	1	2,6%
Furto qualificado	1	2,6%
Furto simples	6	15,8%
Importunação/assédio (entre alunos)	1	2,6%
Invasão à propriedade	1	2,6%
Lesão corporal	2	5,3%
Lesão corporal (briga entre alunos)	2	5,3%
Perturbação do sossego	1	2,6%
Porte ilegal de arma de fogo	1	2,6%
Porte ilegal de simulacro de arma de fogo	1	2,6%
Posse de entorpecentes	1	2,6%
Receptação	2	5,3%
Recolhimento de foragido da Justiça	3	7,9%
Roubo a pedestre qualificado	1	2,6%
Tentativa de homicídio	1	2,6%
Trafegar com velocidade incompatível	2	5,3%
Tráfico de entorpecentes	2	5,3%
<b>Total</b>	<b>38</b>	<b>100%</b>

Elaborado por: Observatório de Segurança Pública e Cidadania de Canoas – 2023.  
Fonte: Boletins de Atendimento entre 2021 e 2022 da Guarda Municipal de Canoas – SMSPC.

Em relação às tipificações criminais decorrentes das prisões e apreensões de menores realizadas pela Guarda Municipal em 2022, destaca-se a separação das ocorrências verificadas *entre alunos* de forma apartada do seu computo total. Esta qualificação da informação é um

recurso importante tanto para estimar a violência infanto-juvenil no ambiente escolar, quanto para não superestimar as ocorrências de mesma tipificação fora deste ambiente.

Resta destacar as ocorrências envolvendo a porte ilegal de arma de fogo e porte ilegal de simulacro de arma de fogo em ações nas ruas do município. Isto pode representar uma tendência em relação ao aumento do uso destes instrumentos de maior potencial ofensivo à vida humana por parte dos autores dos crimes, o que sugere mais atenção nas abordagens usuais de modo a preservar a segurança dos agentes.

Por fim, em relação aos crimes de trânsito, citamos as ocorrências envolvendo as categorias *embriaguez, trafegar com velocidade incompatível* além da *receptação*. Neste sentido, as operações que visam a fiscalização são exitosas especialmente na recuperação de veículos em situação de furto/roubo, bem como para o recolhimento de foragidos do sistema de Justiça.

**Tabela 08 – Locais das prisões realizadas em 2022**

Local das prisões em 2022	Qt.	Porcentagem
Via Pública	12	31,6%
Balada Segura	3	7,9%
Parque Getúlio Vargas	2	5,3%
Delegacia De Polícia De Pronto Atendimento (Dppa)	1	2,6%
Praça Dr. Décio Rosa	1	2,6%
Ppv Aisp 1	1	2,6%
Emef Sete De Setembro	1	2,6%
Secretaria Da Saúde	1	2,6%
Emei Central Park	1	2,6%
Emef João Palma Da Silva	1	2,6%
Parque Esportivo Eduardo Gomes	1	2,6%
Emei Tia Maria Lucia	1	2,6%
Praça Da Juventude Niterói	1	2,6%
Estação Mathias Velho	1	2,6%
Praça Vereador Elízio B. Da Costa	1	2,6%
Ni	1	2,6%
Smspc-Gm	1	2,6%
Centro De Canoas (Área Central)	1	2,6%
Operação Integrada	1	2,6%
Operação Guarda Municipal Presente	1	2,6%
Emef Arthur Oscar Jochins	1	2,6%
Emef Ministro Rubem Carlos Ludwig	1	2,6%
Emef Odette Yolanda Oliveira Freitas	1	2,6%
Parque Esportivo Eduardo Gomes	1	2,6%
<b>Total</b>	<b>38</b>	<b>100,0%</b>

Elaborado por: Observatório de Segurança Pública e Cidadania de Canoas – 2023.  
Fonte: Boletins de Atendimento entre 2021 e 2022 da Guarda Municipal de Canoas – SMSPC.

Em relação aos locais das prisões e apreensões de menores registrados pela Guarda Municipal em 2022, verifica-se novamente a maior incidência nas vias públicas do município, seguido das operações, além daquelas efetuadas nos equipamentos públicos ou nas suas adjacências.

#### 4. Furto, roubos, arrombamentos em equipamentos públicos

Abaixo nas ilustrações – tabelas 09 e 10 – apresenta-se o número de furtos, roubos e arrombamentos registrados equipamentos públicos do município de Canoas e os locais onde os atendimentos foram registrados.

Foram consultadas as informações contidas nos registros do software REG-M através da verificação do *tipo de atendimento* – onde foram filtradas as categorias *demais atendimentos* e *demais tipos de atendimentos* - e *tipo de roubo* - onde foram filtrados *furto em estabelecimento / equipamento público* e *roubo furto em estabelecimento / equipamento público*. A partir da contagem desses eventos, eles foram novamente filtrados pelo campo *local descrição*, onde foi possível identificar e excluir aqueles que constavam como *via pública*. Após este procedimento, verifica-se as incidências que constam na categoria *outros* e se faz a distribuição qualitativa das ocorrências de acordo com o tipo. Vale frisar ainda que a categoria *furto* engloba também o *furto de fios e cabos*, que foi agrupada a partir de uma checagem qualitativa que deixou apenas as ocorrências deste tipo que ocorrem em equipamentos públicos. Abaixo, as ilustrações – tabelas 09 e 10 – demonstram os registros constatados.

Tabela 09 – Locais de ocorrência e incidência de furto, roubo e arrombamentos em equipamentos públicos no ano 2021

Locais de ocorrências em 2021	Furto 2021	% Furto	Roubo 2021	% Roubo	Arrombamento 2021	% Arrombamento
<i>1ª DP</i>	2	5,13%				
<i>Casa Dos Conselhos</i>	1	2,56%				
<i>Ceia</i>	1	2,56%				
<i>Centro De Especialidades Médicas</i>	1	2,56%				
<i>Centro De Prevenção A Violência - Mathias Velho</i>	1	2,56%				
<i>Conselho Tutelar Microrregião 3</i>	2	5,13%				
<i>Cras Harmonia</i>	1	2,56%				
<i>Emef Cívico Militar Ícaro</i>					1	14,29%
<i>Emef Dr. Nelson Paim Terra</i>	1	2,56%				
<i>Emef João Palma Da Silva</i>			1	50,00%		
<i>Emef Max Adolfo Oderich</i>	1	2,56%				
<i>Emef Odette Yolanda Oliveira Freitas</i>	2	5,13%				
<i>Emef Paulo Freire</i>						
<i>Emei Anísio Spinola Teixeira</i>						
<i>Emei Cara Melada</i>	2	5,13%				
<i>Emei Central Park</i>	2	5,13%				
<i>Emei Irma Chies Stefani</i>					1	14,29%
<i>Emei Ledevino Picinini</i>	1	2,56%				
<i>Emei Meu Pedacinho De Chão</i>					1	14,29%
<i>Emei Pé De Moleque</i>						
<i>Emei Ulisses Machado Filho</i>	3	7,69%				
<i>Emei Vó Babali</i>	1	2,56%				
<i>Emei Vó Maria Aldina</i>						
<i>Estação Mathias Velho</i>	1	2,56%				

<i>Farmácia Distrital Sudoeste</i>	1	2,56%				
<i>Hangar Cultural Guajuviras</i>	1	2,56%				
<i>Morada Cidadã</i>			1	50,00%		
<i>Operação Integrada</i>	1	2,56%				
<i>Parque Getúlio Vargas</i>	5	12,82%				
<i>Ppv Aisp 1</i>	3	7,69%				
<i>Praça Pio X</i>					1	14,29%
<i>Praça Da Juventude Guajuviras</i>	1	2,56%				
<i>Praça Da Juventude Niterói</i>	2	5,13%				
<i>Secretaria Da Saúde</i>					1	14,29%
<i>Ubs Praça America</i>	2	5,13%				
<i>Secretaria De Desenvolvimento Econômico</i>					1	14,29%
<i>Ubs Pedro Luiz Da Silveira</i>					1	14,29%
<b>Total</b>	<b>39</b>	<b>100%</b>	<b>2</b>	<b>100%</b>	<b>7</b>	<b>100%</b>

Elaborado por: Observatório de Segurança Pública e Cidadania de Canoas – 2023.  
Fonte: Boletins de Atendimento entre 2021 e 2022 da Guarda Municipal de Canoas – SMSPC.

Tabela 10 – Locais de ocorrência e incidência de furto, roubo e arrombamentos em equipamentos públicos no ano 2022

Locais de furto, roubo e arrombamento em 2022	Furto 2022	% Furto	Roubo 2022	% Roubo	Arrombamento 2022	% Arrombamento
Cci - Centro Convivência Do Idoso	1	3,85%				
Clinica Da Saúde Da Família Caçapava (Mathias Velho)	1	3,85%				
Emef Castelo Branco	1	3,85%				
Emef Cívico Militar Ícaro	1	3,85%				
Emef Eng. Ildo Meneghetti			1	14,29%		
Emef Gonçalves Dias	1	3,85%				
Emef Gov. Walter Peracchi De Barcellos	1	3,85%				
Emef Irmão Pedro	1	3,85%				
Emef João Palma Da Silva	1	3,85%				
Emef Paulo Freire	2	7,69%				
Emef Rio De Janeiro			1	14,29%		
Emef Santos Dumont			1	14,29%		
Emef Tancredo De Almeida Neves					1	14,29%
Emei Central Park	1	3,85%				
Emei Irma Chies Stefani	1	3,85%	1	14,29%		
Emei Jornalista Marione Machado Leite	1	3,85%				
Emei Ledevino Picinini					1	14,29%
Emei Olga Ronchetti					1	14,29%
Emei Tia Maria Lucia	1	3,85%				
Gabinete Prefeito	1	3,85%				
Galpão Ulbra	1	3,85%				
Parque Eduardo Gomes	1	3,85%	2	28,57%	1	14,29%
Parque Getúlio Vargas	2	7,69%				
Praça Pio X					1	14,29%

Praça Da Bandeira	1	3,85%				
Praça Da Juventude Guajuviras	1	3,85%				
Praça Da Juventude Niterói			1	14,29%		
Secretaria Da Juventude	1	3,85%				
Secretaria Da Saúde	2	7,69%				
Secretaria Municipal Cidadania	1	3,85%				
Ubs Central Park	1	3,85%				
Ubs Igara					1	14,29%
Ubs São José					1	14,29%
<b>Total</b>	<b>27</b>	<b>100,00%</b>	<b>7</b>	<b>100,00%</b>	<b>7</b>	<b>100,00%</b>

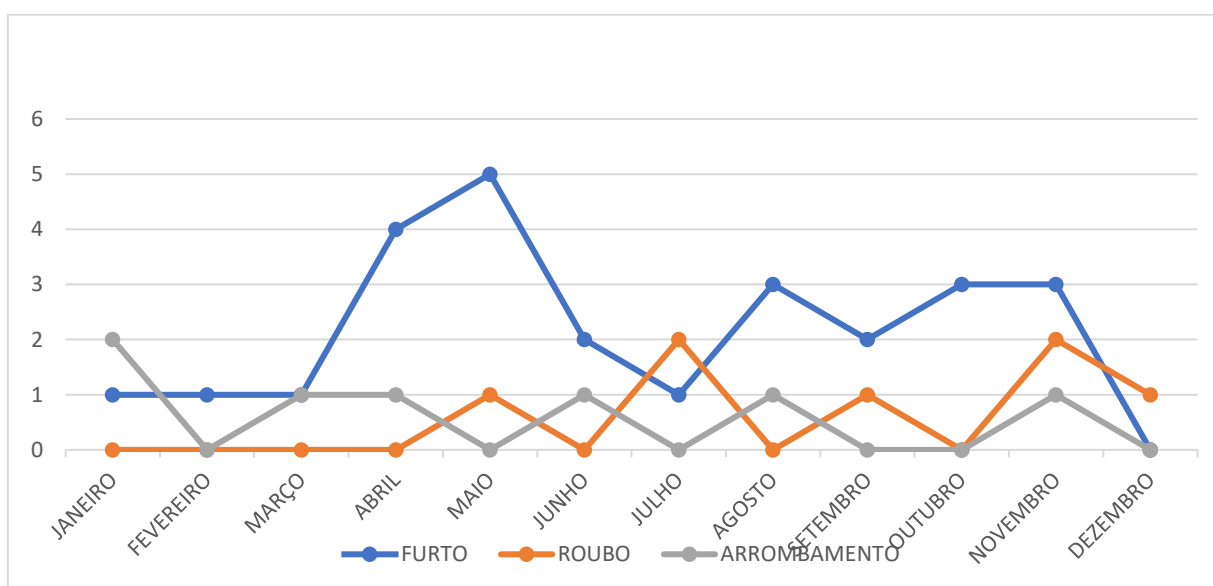
Elaborado por: Observatório de Segurança Pública e Cidadania de Canoas – 2023.  
Fonte: Boletins de Atendimento entre 2021 e 2022 da Guarda Municipal de Canoas – SMSPC.

Em relação ao número de registros de *furto*, *roubo* e *arrombamentos* em equipamentos públicos registrados ao longo dos anos de 2021 e 2022, em um primeiro momento, observa-se uma certa tendência a estabilidade em relação ao volume de atendimentos nos equipamentos públicos. Estes, por uma série de fatores que não cabe o aprofundamento, parecem ser alvo preferencial dos criminosos, especialmente na questão de furtos de fios e cabos.

Em 2021, o número de furtos foi de 39, ao passo que foi de 27 em 2022. Em 2021, foram registrados dois roubos, ao passo que no ano seguinte foram registrados sete. O número de arrombamentos de um ano para o ano permaneceu o mesmo, com um total de sete incidências em cada um dos anos. Há que se observar, contudo, a sensível diferença no total de Boletins de Atendimento registrados em 2021 (**11.816**) em comparação a 2022 (**7.370**).

Abaixo, a ilustração apresenta a distribuição dos eventos furtos, roubos e arrombamentos nos equipamentos públicos ao longo do ano de 2022 (Gráfico 02).

**Gráfico 02 - Distribuição dos eventos furtos, roubos e arrombamentos nos equipamentos públicos ao longo de 2022**



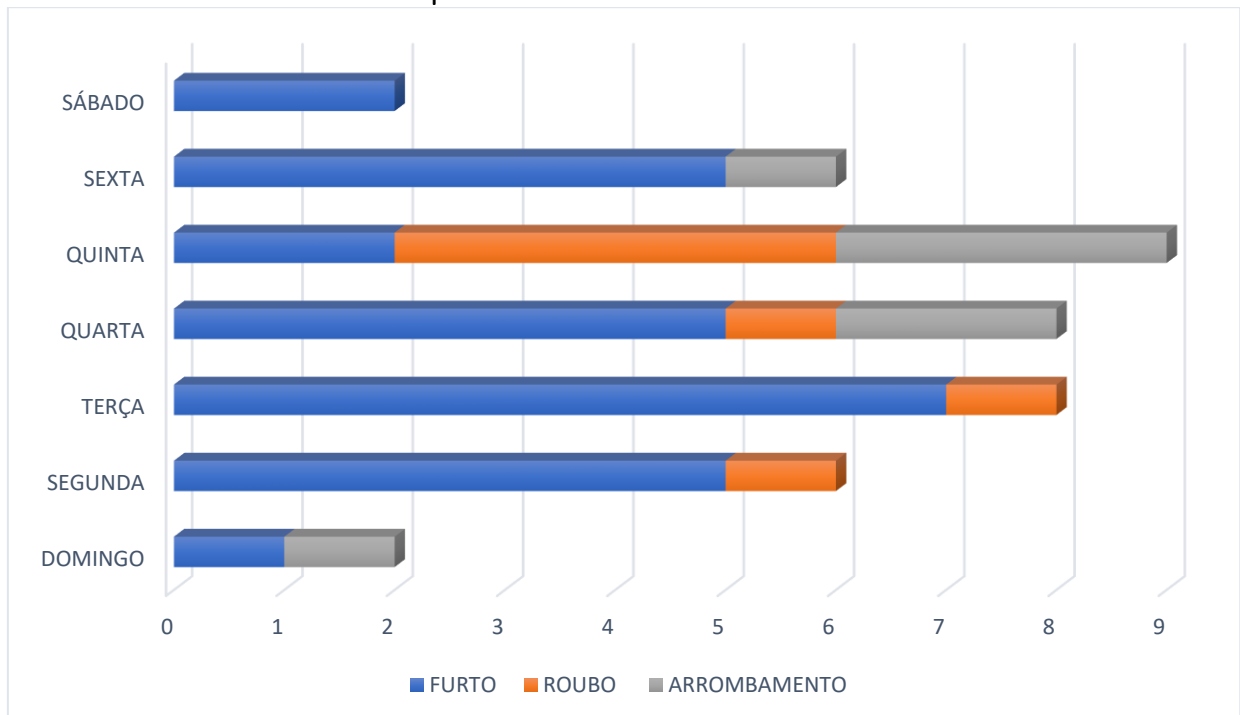
Elaborado por: Observatório de Segurança Pública e Cidadania de Canoas – 2023.  
Fonte: Boletins de Atendimento entre 2021 e 2022 da Guarda Municipal de Canoas – SMSPC.

Em relação aos locais dos equipamentos públicos-alvo de furto, roubo ou arrombamento, o alvo preferencial da criminalidade são as escolas de educação infantil, escolas de ensino fundamental, as praças e os parques. Dos locais com maior incidência, destaca-se a **EMEI Irma Chies Stefani** - alvo de um furto e um roubo em 2022, bem como um

arrombamento no ano anterior -, a sede da **Secretaria Municipal de Saúde** – alvo de dois furtos em 2022, além de um arrombamento no ano anterior -, o **Parque Getúlio Vargas** – que registrou sete furtos ao longo dos dois anos – e, por fim, a **Praça Pio X** e a **Praça da Juventude Niterói** – cada uma com duas incidências ao longo dos dois anos.

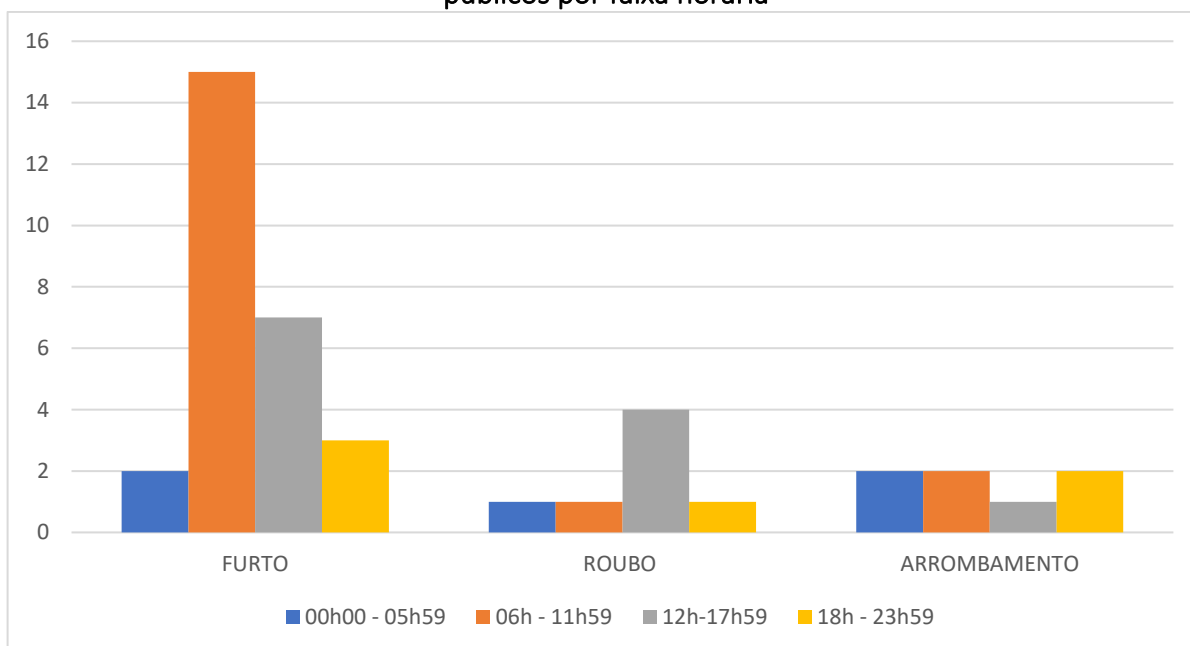
Abaixo, as ilustrações revelam a distribuição dos eventos furtos, roubos e arrombamentos e a sua concentração nos dias da semana (Gráfico 03) e de acordo com as faixas horárias (Gráfico 04). Tal distribuição em relação ao ano de 2021 ficou impossibilitada devido a um erro no registro de data e hora do software REG-M, que já foi devidamente corrigido no ano posterior.

**Gráfico 03 - Distribuição dos eventos furtos, roubos e arrombamentos nos equipamentos públicos nos dias da semana**



Elaborado por: Observatório de Segurança Pública e Cidadania de Canoas – 2023.  
Fonte: Boletins de Atendimento entre 2021 e 2022 da Guarda Municipal de Canoas – SMSPC.

**Gráfico 04 - Distribuição dos eventos furtos, roubos e arrombamentos nos equipamentos públicos por faixa horária**



Elaborado por: Observatório de Segurança Pública e Cidadania de Canoas – 2023.  
 Fonte: Boletins de Atendimento entre 2021 e 2022 da Guarda Municipal de Canoas – SMSPC.

A partir das observações, é interessante reforçar algumas dinâmicas que já são conhecidas pelos agentes que compõe o corpo da Guarda Municipal. Em relação a distribuição de furtos ao longo dos meses do ano de 2022, **observou-se um pico no mês de maio**, sendo recorrentes ao longo do período do ano letivo das escolas e, conseqüentemente, apresentando uma queda nos meses das férias escolares. Não por acaso, as escolas de ensino infantil e escolas de ensino fundamental foram os principais locais onde ocorrem estes registros. No que se refere a roubos, a maior parte se concentrou no segundo semestre do ano. Neste caso específico, parece não ser possível fazer uma relação com o período escolar porque estes tendem a se concentrar em locais como praças e parques. Por fim, os arrombamentos tiveram a maior parte das incidências concentradas no primeiro semestre, não sendo possível fazer quaisquer relações como nos casos acima descritos.

Quando pensamos os furtos, roubos e arrombamentos que tiveram os equipamentos públicos como alvo ao longo do ano de 2022 de acordo com a sua distribuição nos dias da semana, **visualizamos que os arrombamentos se concentraram aos finais de semana** – às quintas-feiras, sextas-feiras e domingos; **enquanto os roubos se concentram ao longo dos dias úteis da semana**, com maior incidência às quintas-feiras. **Os furtos, por sua vez, tiveram a**

distribuição da sua incidência ao longo de todos os dias, com maior quantidade às terças-feiras, seguido de segundas-feiras, quartas-feiras e sextas-feiras; e com menor incidência aos domingos.

Resta comentar, por fim, a distribuição das ocorrências furtos, roubos e arrombamentos nos equipamentos públicos ao longo de 2022 de acordo com a sua distribuição por faixas horárias. Antes que traçar quaisquer observações, vale ressaltar que o sistema REG-M faz o registro da data e da hora no momento em que o agente está no local para averiguar a situação reportada. **Portanto, esta indicação de horário não se refere necessariamente ao horário que o fato ocorreu, mas sim ao horário de quando o agente esteve no local e abriu o Boletim de Atendimento.** É possível observar isto ao visualizar que a maioria dos furtos se concentraram na faixa horária da manhã – entre as 06h e as 11h59. Não é difícil imaginar que o horário preferencial para o cometimento do delito seja a madrugada e que o fato somente seja comunicado quando verificado por algum profissional de algum equipamento público. Isto vale também para os arrombamentos que, por sua vez, não apresentaram uma distribuição que possa indicar alguma tendência ou dinâmica. **Já os roubos, entretanto, se concentraram no período da tarde, entre as 12h e às 17h59.**

## 5. Chamados de alarmes

Esta última sessão é reservada a uma breve apresentação sobre as incidências registradas em Boletins de Atendimento que se referem exclusivamente a atendimentos de alarmes. As ilustrações abaixo – tabelas 11, 12, 13 e 14 – apresentam o total de atendimentos separados pelos códigos utilizados pelos agentes da Guarda Municipal, bem como os locais onde as ocorrências foram geradas. Neste sentido, vale reforçar que um mesmo Boletim de Atendimento pode conter mais de um código de alarme cadastrado na ocorrência.

**Tabela 11 – Quantidade de chamados do sistema de alarmes de acordo com o código de atendimento ao longo do ano 2021**

<b>Código de alarmes em 2021</b>	<b>Qt.</b>	<b>Porcentagem</b>
517 – Outros	252	9,78%
516 - Sem acesso ao interior da unidade, não foi possível constatar o motivo	168	6,52%
515 - Unidade desarmada por solicitação do usuário	68	2,64%
514 - Unidade Armada por Solicitação do Usuário	52	2,02%
513 - Atendimento gerado por falha de equipamento	36	1,40%
513 - Atendimento gerado por falha de equipamento	7	0,27%
512 - Falta de Energia Elétrica	33	1,28%
511 - Atendimento gerado pelo não report de arme (unidade estava armada)	338	13,12%
510 - Apoio ao Servidor diante das dificuldades em manusear o Sistema de Alarmes	126	4,89%
509 - Atendimento Gerado, não Conseguiram Constatar os Motivos	1160	45,03%
508 - Botão de Pânico Acionado do Local	5	0,19%
507 - Arrombamento / Invasão consumada (Envolvidos Flagrados no local, porém conseguiram fugar)	1	0,04%
505 - Arrombamento / Invasão consumado (Furto, Depredação e Nenhum envolvido no local)	6	0,23%
504 - Tentativa de Invasão / Arrombamento não Consumado	1	0,04%
504 - Tentativa de Invasão / Arrombamento não Consumada.	1	0,04%
503 - Negligência de Procedimentos dos Profissionais da Unidade (Janelas e/ou Portas abertas etc)	123	4,77%
502 - Falha de Procedimento dos Responsáveis pela Unidade (Ex. Não Ligou o Alarme, etc)	126	4,89%
501 - Problema Estrutural do Prédio	73	2,83%
<b>Total</b>	<b>2576</b>	<b>100,00%</b>

Elaborado por: Observatório de Segurança Pública e Cidadania de Canoas – 2023.  
Fonte: Boletins de Atendimento entre 2021 e 2022 da Guarda Municipal de Canoas – SMSPC.

**Tabela 12 – Quantidade de chamados do sistema de alarmes de acordo com local de atendimento ao longo do ano 2021**

<b>Local dos chamados de alarme em 2021</b>	<b>Qt.</b>	<b>Porcentagem</b>
Centro	470	18,64%
Mathias Velho	296	11,74%
Niterói	257	10,19%
Harmonia	252	9,99%
Rio Branco	241	9,56%
Estância Velha	202	8,01%
Guajuviras	178	7,06%

Marechal Rondon	131	5,19%
Igara	113	4,48%
Mato Grande	100	3,97%
Fátima	67	2,66%
Olaria	60	2,38%
Nossa Senhora Das Graças	46	1,82%
São José	40	1,59%
Não Informado	36	1,43%
São Luís	33	1,31%
<b>Total</b>	<b>2522</b>	<b>100,00%</b>

Elaborado por: Observatório de Segurança Pública e Cidadania de Canoas – 2023.  
Fonte: Boletins de Atendimento entre 2021 e 2022 da Guarda Municipal de Canoas – SMSPC.

**Tabela 13 - Código de atendimento ao longo do ano 2022**

Código de alarmes em 2022	Qt.	Porcentagem
517 - Outros	115	9,16%
516 - Sem acesso ao interior da unidade, não foi possível constatar o motivo	81	6,45%
515 - Unidade desarmada por solicitação do usuário	38	3,03%
514 - Unidade Armada por Solicitação do Usuário	44	3,51%
513 - Atendimento gerado por falha de equipamento	26	2,07%
512 - Falta de Energia Elétrica	11	0,88%
511 - Atendimento gerado pelo não report. de arme (unidade estava armada)	54	4,30%
510 - Apoio ao Servidor diante das dificuldades em manusear o Sistema de Alarmes	74	5,90%
509 - Atendimento Gerado, não Conseguiram Constatar os Motivos	654	52,11%
508 - Botão de Pânico Acionado do Local	2	0,16%
507 - Arrombamento / Invasão consumada (Envolvidos Flagrados no local, porém conseguiram fugir)	1	0,08%
506 - Arrombamento / Invasão consumada (Envolvido(s) Flagrado(s) e apreendido(s) no Local)	1	0,08%
505 - Arrombamento / Invasão consumado (Furto, Depredação e Nenhum envolvido no local)	1	0,08%
504 - Tentativa de Invasão / Arrombamento não Consumado	1	0,08%
503 - Negligência de Procedimentos dos Profissionais da Unidade (Janelas e/ou Portas abertas etc.)	76	6,06%
502 - Falha de Procedimento dos Responsáveis pela Unidade (Ex. Não Ligou o Alarme etc.)	28	2,23%
501 - Problema Estrutural do Prédio	48	3,82%
<b>Total</b>	<b>1255</b>	<b>100,00%</b>

Elaborado por: Observatório de Segurança Pública e Cidadania de Canoas – 2023.  
Fonte: Boletins de Atendimento entre 2021 e 2022 da Guarda Municipal de Canoas – SMSPC.

Tabela 14 – Quantidade de chamados do sistema de alarmes de acordo com local de atendimento ao longo do ano 2022

Local dos chamados de alarme em 2022	Qt.	Porcentagem
Centro	195	15,59%
Estância Velha	205	16,39%
Fatima	40	3,20%
Guajuviras	84	6,71%
Harmonia	167	13,35%
Igara	109	8,71%
Marechal Rondon	33	2,64%
Mathias Velho	90	7,19%
Mato Grande	16	1,28%
Não Informado	17	1,36%
Niterói	107	8,55%
Nossa Senhora Das Graças	15	1,20%
Olaria	34	2,72%
Rio Branco	100	7,99%
São Jose	27	2,16%
São Luís	12	0,96%
<b>Total</b>	<b>1251</b>	<b>100,00%</b>

Elaborado por: Observatório de Segurança Pública e Cidadania de Canoas – 2023.  
Fonte: Boletins de Atendimento entre 2021 e 2022 da Guarda Municipal de Canoas – SMSPC.

O que se verifica nas tabelas 11, 12, 13 e 14, que avaliam os chamados de alarme reportadas à Guarda Municipal nos anos de 2021 e 2022, é que os dois tipos com maior incidência nos dois anos foram os códigos de atendimento número 509 e 517 – **atendimento gerado, não conseguiram constatar os motivos** e **outros**, respectivamente. A ausência de descrição dessas categorias impossibilita quaisquer inferências.

Contudo, é possível aferir que o atendimento de alarmes representa boa parte da rotina das guarnições que circulam pelas ruas, apresentando um total de 2.522 chamamentos em 2021 e outros 1.251 em 2022. Neste sentido, se faz necessário uma vez mais destacar a sensível diferença no volume total de Boletins de Atendimento registrados em 2021 (**11.816**) quando comparado ao volume de 2022 (**7.370**).

Em relação aos locais dos chamados, a região do Centro foi a de maior incidência no ano de 2021, sendo seguida dos bairros Mathias Velho, Niterói e Harmonia e Rio Branco; em

2022, o bairro líder de chamados foi o Estância Velha, seguido de Centro, Harmonia e Igara – este com incidências

## 6. Considerações finais

A partir da análise dos dados extraídos do REG-M, foi possível identificar o quanto esta ferramenta auxilia na obtenção de informações referentes à atuação da Guarda Municipal nos limites municipais. Notadamente, o trabalho da Guarda Municipal ficou bastante vinculado às rotinas das escolas municipais de educação infantil e ensino fundamental, já que a maior parte dos registros de Boletim de Atendimento tiveram alguma relação com os educandários. Isto demonstra a consolidação do vínculo entre a Guarda Municipal com estes equipamentos públicos, quer nas atividades rotineiras, quer nas demandas extraordinárias.

Além disto, o local da *via pública* se consolida como a categoria com maior incidência de registros de Boletins de Atendimento devido ao fato de o trabalho dos agentes se dar diretamente nas ruas do município. Vale destacar ainda que o Centro Integrado de Comando e Controle (CICC) se consolida no imaginário dos munícipes, sendo daí a origem da rigorosa maioria dos chamados atendidos pela Guarda Municipal. Em relação ao número total de Boletins de Atendimento ao longo dos dois anos analisados, verificou-se uma queda na ordem de 37,5% sendo 11.816 registrados em 2021 e 7.370 registrados em 2022. Esta informação chama a atenção e reforça a necessidade de ampliação do efetivo da Guarda Municipal, de modo a melhor atender os anseios da população.

Ainda, podemos destacar que existe um expressivo número de informações não preenchidas nos registros dos Boletins de Atendimento, o que prejudica a análise a respeito das ocorrências. Estas falhas no preenchimento evidenciam desafios no uso do REG-M, especialmente no quesito dos alarmes. Contudo, se observa a adoção de práticas que objetivaram um maior detalhamento nas observações descritas nos registros quando se compara 2022 com o ano anterior. No referido ano, categorias mais objetivas e menos generalizáveis ajudaram na construção de uma análise mais fiel às atividades desempenhadas no período. Neste sentido, atividades de sensibilização e/ou capacitação do profissional sobre o procedimento correto no preenchimento das informações no REG-M são fundamentais.

A respeito das prisões efetuadas por agentes da Guarda Municipal, destaca-se as conduções em flagrante delito, especialmente em questões envolvendo furto. Também assim,

as operações de fiscalização de trânsito demonstram êxito ao retirar de circulação veículos em situação de furto/roubo reportado, bem como no recolhimento de indivíduos foragidos do sistema de Justiça. Neste sentido, a Guarda Municipal reforça sua integração às outras instituições de segurança pública que atuam no município, sendo, inclusive, por elas acionadas quer para o suporte na condução de detidos, quer para a custódia.

Quando pensamos os furtos, roubos e arrombamentos que tiveram os equipamentos públicos como alvo ao longo do ano de 2022, de acordo com a sua distribuição nos dias da semana, visualizamos que os arrombamentos se concentraram aos finais de semana – às quintas-feiras, sextas-feiras e domingos; enquanto os roubos se concentram ao longo dos dias úteis da semana, com maior incidência às quintas-feiras. Os furtos, por sua vez, tiveram a distribuição da sua incidência ao longo de todos os dias, com maior quantidade às terças-feiras, seguido de segundas-feiras, quartas-feiras e sextas-feiras; e com menor incidência aos domingos. Resta comentar, por fim, o aparecimento, em 2022, de ocorrências envolvendo o porte ilegal de arma de fogo e porte ilegal de simulacro de arma de fogo em ocorrências nas ruas do município, no sentido de alertar para maior atenção nas abordagens usuais de modo a preservar a segurança dos agentes da Guarda Municipal.

### **Observatório de Segurança Pública de Canoas**

#### **Equipe técnica:**

Jacson Portolon – Coordenador do OSPC / Mestre em Segurança Cidadã  
Calvin Da Cas Furtado - Antropólogo  
Giovana Lima Michelin – Analista de Políticas Públicas  
Luana Kohlrausch – Cientista social  
Lucas Weisheimer – Estagiário de Economia  
Matheus Platiz Nepomuceno - Geógrafo

Canoas, 06 de março de 2023.